



## Jaarverslag 2022 Stichting Leergeld Weert e.o. – Factsheet

Leergeld Weert e.o. is een vrijwilligersorganisatie, actief in de gemeenten **Weert, Nederweert en Cranendonck** en heeft als doel om kinderen van 4 tot 18 jaar die opgroeien in armoede mee te kunnen laten doen in de samenleving. Kinderen kunnen voor hulp in aanmerking komen als de ouders een lager besteedbaar inkomen hebben dan 120%<sup>1</sup> van het bijstandsniveau. In onderstaande tabel is te zien hoeveel kinderen er in de betreffende gemeenten wonen en hoeveel verschillende kinderen daadwerkelijk in 2022 zijn geholpen door Leergeld (gearceerde velden).

Gemeente	Aantal inwoners (1-1-2022) <sup>2</sup>	Aantal 4-18 jarigen <sup>2</sup>	kinderen 120% bijstand <sup>3</sup>	potentieel	aantal kinderen geholpen	Bereik Leergeld	€ Hulp in 2022	gem. hulp per kind
<b>Weert</b>	50.346	6.689	11,7%	783	<b>602</b>	76,9%	€ <b>112.580</b>	€ <b>187</b>
<b>Nederweert</b>	17.323	2.257	9,1%	205	<b>119</b>	57,9%	€ <b>33.311</b>	€ <b>280</b>
<b>Cranendonck</b>	20.669	2.845	8,2%	233	<b>163</b>	69,9%	€ <b>28.199</b>	€ <b>173</b>
<b>Totaal</b>	<b>88.338</b>	<b>11.791</b>	<b>10,4%</b>	<b>1.221</b>	<b>884</b>	<b>72,4%</b>	€ <b>174.090</b>	€ <b>197</b>

Leergeld is haar activiteiten in de regio gestart in 2012. Sinds de start is ruim 1,3 miljoen euro aan hulpverlening besteed. In 2022 is het aantal geholpen kinderen weer fors toegenomen in alle drie de gemeenten, na twee Corona-jaren. Wij zien ook dat het bereik van Leergeld Weert enorm is gestegen van 54% in 2021 naar 72% in 2022!

In 2022 zijn de kosten voor hulpvragen eveneens gestegen, maar het bedrag per kind is gedaald (behalve in Nederweert) en nog beduidend lager dan in het pré-coronajaar. De reden is dat wij vrijwel geen vergoedingen meer verstrekken voor computers. Dat was destijds de hoogste kostenpost, terwijl dit nu nagenoeg de laagste is. De verantwoordelijkheid hiervoor is verschoven naar de scholen, waarbij wij wel opmerken dat niet alle scholen kinderen in staat stellen de laptop mee naar huis te nemen, wat wij zeer betreuren.

Wij zien wel een zeer forse stijging in de kosten voor het zwemonderwijs (+45% t.o.v. 2021). Met de zwemonderwijsaanbieders zijn wij in gesprek om vaste afspraken te maken over de vergoeding en monitoring van deelname.

De vergoedingen voor cultuur zijn gedaald met 23% t.o.v. 2021. Sport is beduidend hoger dan in 2021 maar deze zijn ook hoger dan in het pré-coronajaar 2020 (+9%).

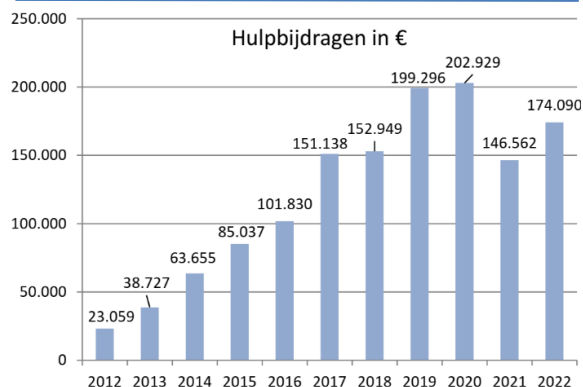
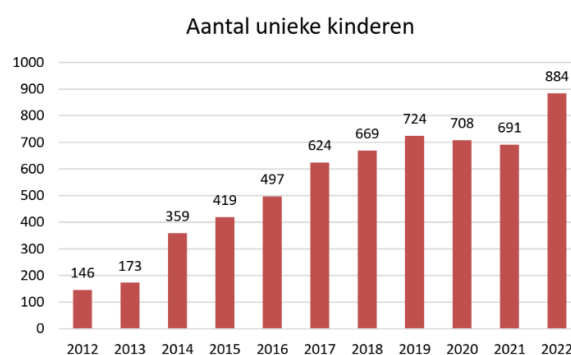
*Op de achterzijde van deze factsheet staan specificaties van aard van hulpverlening per gemeente.*

Leergeld Weert ontvangt inkomsten van sponsors en subsidies van de provincie Limburg en de drie gemeenten ter bestrijding van kinderarmoede. In 2022 werd ongeveer evenveel subsidie ontvangen dan in 2021. In 2021 hebben wij een beroep kunnen doen op het Noodfonds via Leergeld Nederland en zijn er ook beduidend meer giften ontvangen van particulieren en organisaties in onze gemeenten. De bijdragen van de Jeugdfondsen zijn conform de uitgaven: meer voor sport en minder voor cultuur. In 2022 zijn wij weer gestart met het verstrekken van tweedehands fietsen. Wij hebben hiervoor eigen vrijwilligers geworven die werken in de werkplaats van het zelfregiecentrum. De kosten hiervoor zijn zeer beperkt (onderdeel van welzijn).

Voor specifieke hulpvragen kan Leergeld een beroep op Kinderhulp. Daarnaast zijn veel kinderen aangemeld bij stichting Jarige Job.

De overheadkosten van Leergeld Weert e.o. bedroegen minder dan 3,5% (€ 5.708) van de totale kosten aan hulpverlening. De kosten zijn zo laag omdat uitsluitend met vrijwilligers wordt gewerkt. Eind 2022 waren er 17 vrijwilligers actief: 3 intermediairs, 1 tolk, 3 fietsmakers, 6 coördinatoren voor de afhandeling van alle hulpvragen en voor de contacten met leveranciers en scholen en een 4-koppig bestuur.

*Neem eens een kijkje op de eind 2022 geheel vernieuwde website van Leergeld Weert e.o.*



Inkomsten	2022
<b>Gemeenten</b>	€ <b>81.874</b>
<b>JFS</b>	€ <b>45.644</b>
<b>JFC</b>	€ <b>16.585</b>
<b>Provincie</b>	€ <b>7.202</b>
<b>Kinderhulp</b>	€ <b>2.186</b>
<b>Noodfonds</b>	€ <b>10.000</b>
<b>Giften</b>	€ <b>11.556</b>
Hulpverlening	2022
<b>Zwemles</b>	€ <b>80.557</b>
<b>Sport</b>	€ <b>51.973</b>
<b>Cultuur</b>	€ <b>22.650</b>
<b>Onderwijs</b>	€ <b>13.756</b>
<b>Laptops</b>	€ <b>3.390</b>
<b>Welzijn</b>	€ <b>1.764</b>

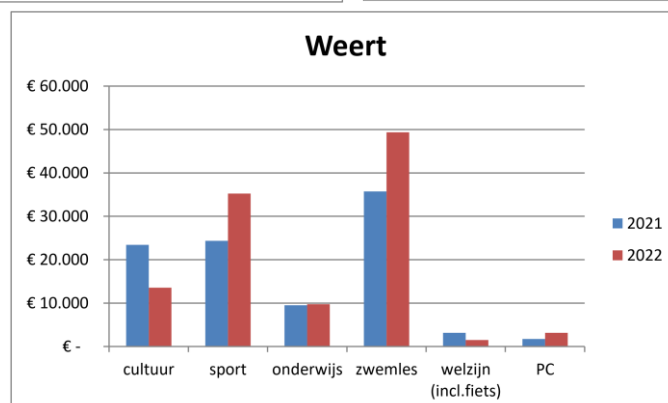
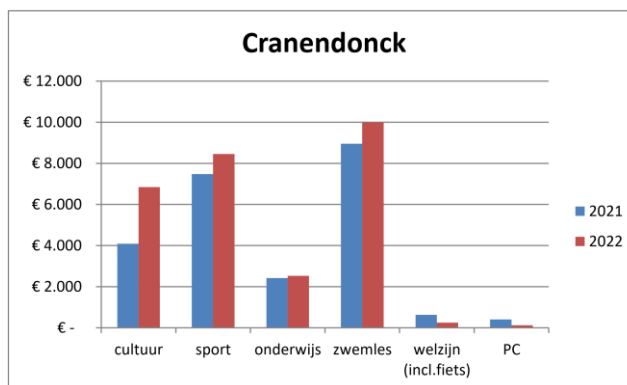
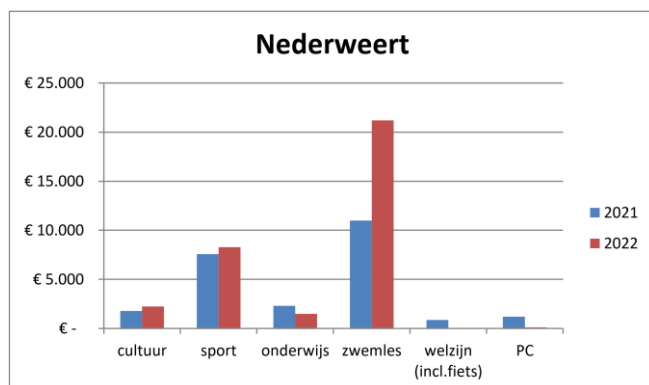
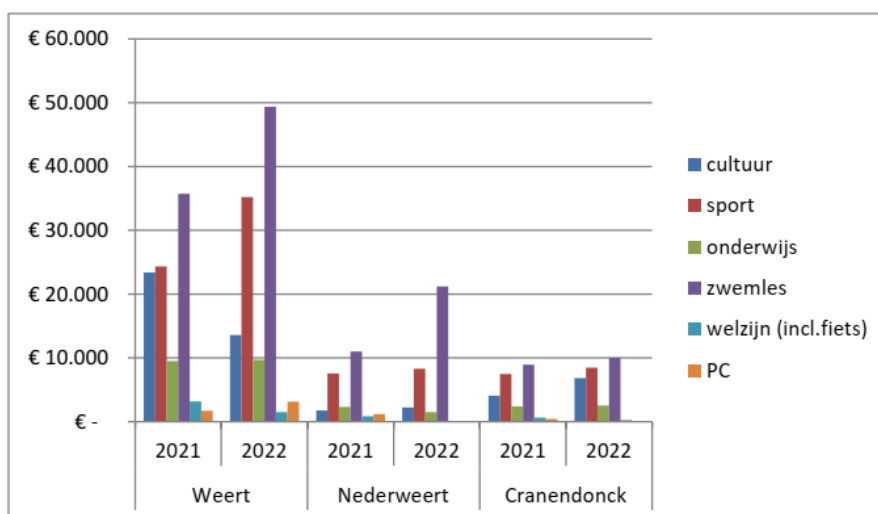


<sup>1</sup> Nederweert 130%; <sup>2</sup> Gegevens CBS-statline; <sup>3</sup> Waar staat je gemeente 2021.



## Specificaties hulpverlening per gemeente door Leergeld Weert e.o. in 2022

Hulpverlening	Weert		Nederweert		Cranendonck		totaal		verschil	
	2021	2022	2021	2022	2021	2022	2021	2022		
cultuur	€ 23.401	€ 13.578	€ 1.779	€ 2.228	€ 4.085	€ 6.844	€ 29.265	€ 22.650	€ -6.615	-23%
sport	€ 24.356	€ 35.239	€ 7.569	€ 8.276	€ 7.475	€ 8.458	€ 39.400	€ 51.973	€ 12.573	32%
onderwijs	€ 9.506	€ 9.732	€ 2.302	€ 1.493	€ 2.415	€ 2.531	€ 14.223	€ 13.756	€ -467	-3%
zwemles	€ 35.717	€ 49.367	€ 11.000	€ 21.194	€ 8.951	€ 9.996	€ 55.668	€ 80.557	€ 24.889	45%
welzijn (incl.fiets)	€ 3.170	€ 1.514	€ 865	€ -	€ 630	€ 250	€ 4.665	€ 1.764	€ -2.901	-62%
PC	€ 1.730	€ 3.150	€ 1.200	€ 120	€ 410	€ 120	€ 3.340	€ 3.390	€ 50	1%
<b>Totaal</b>	<b>€ 97.880</b>	<b>€ 112.580</b>	<b>€ 24.715</b>	<b>€ 33.311</b>	<b>€ 23.966</b>	<b>€ 28.199</b>	<b>€ 146.561</b>	<b>€ 174.090</b>	€ 27.529	19%
aantal kinderen	471	602	103	119	117	163	691	884		
gem./kind	€ 208	€ 187	€ 240	€ 280	€ 205	€ 173	€ 212	€ 197		



Wij danken de vrijwilligers, subsidiënten en gulle sponsors voor hun bijdragen.

Samen kunnen we **alle kinderen** in de regio Weert **laten meedoen!**

[www.leergeldweert.nl](http://www.leergeldweert.nl)