



KNUTSEL ZELF "HET SPOOKJESSLOT"



WAT HEB JE NODIG:

- Schoenendoos
- De plaatjes op dit blad
- Doorzichtig gekleurd papier
- Schaar
- Lijm

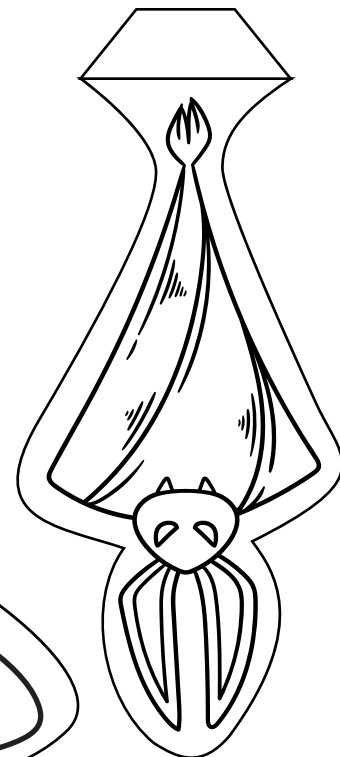
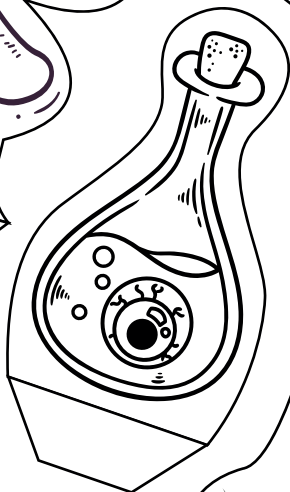

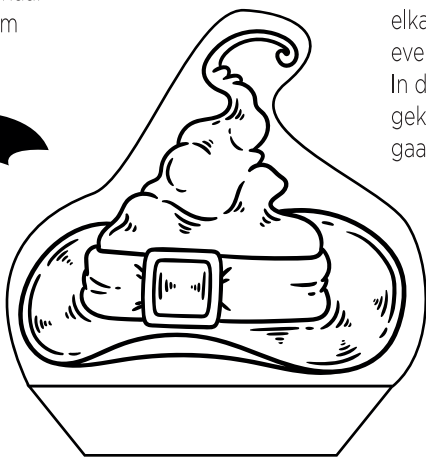


WAT MOET JE DOEN:

Van een schoenendoos kan je een leuke kijkdoos maken. Neem de doos en maak aan de korte kant, ongeveer in het midden, een vierkant kijkgaatje.

Binnen in de doos kan je met de onderstaande uitgeknipte plaatjes een spookjesslot maken. Kleur de plaatjes in en plak deze met de omgevouwen strook naast en achter elkaar in de doos, zodat er diepte in zit als je door het kijkgaatje kijkt. Voeg zelf eventueel eigen materialen toe om het een extra freaky uitstraling te geven.

In de deksel van de doos knip je enkele vierkante stukken en daar plak je doorzichtig, gekleurd, papier overheen. Plaats nu het deksel op de doos en kijk maar door het gaatje voor een spookachtig tafereel...



DOE MEE OP EIGEN RISICO

#ONTDEKNEDERWEERT

